



ФЕДЕРАЛЬНАЯ СЛУЖБА
ГОСУДАРСТВЕННОЙ СТАТИСТИКИ

О ФИНАНСОВОМ СОСТОЯНИИ ОРГАНИЗАЦИЙ



ЯНВАРЬ-СЕНТЯБРЬ 2023 ГОДА
г. САНКТ-ПЕТЕРБУРГ



ФЕДЕРАЛЬНАЯ СЛУЖБА
ГОСУДАРСТВЕННОЙ СТАТИСТИКИ

О ФИНАНСОВОМ СОСТОЯНИИ ОРГАНИЗАЦИЙ*

г. САНКТ-ПЕТЕРБУРГА

ЯНВАРЬ-СЕНТЯБРЬ 2023 ГОДА

- 01 САЛЬДИРОВАННЫЙ ФИНАНСОВЫЙ РЕЗУЛЬТАТ ОРГАНИЗАЦИЙ
- 02 ПРИБЫЛЬ ОРГАНИЗАЦИЙ
- 03 УБЫТОК ОРГАНИЗАЦИЙ
- 04 ФИНАНСОВЫЕ РЕЗУЛЬТАТЫ ДЕЯТЕЛЬНОСТИ ОРГАНИЗАЦИЙ
- 05 ДОЛЯ ОРГАНИЗАЦИЙ, ПОЛУЧИВШИХ ПРИБЫЛЬ (УБЫТОК)
- 06 ПРОСРОЧЕННАЯ КРЕДИТОРСКАЯ И ДЕБИТОРСКАЯ ЗАДОЛЖЕННОСТЬ ОРГАНИЗАЦИЙ
- 07 ИМУЩЕСТВО ОРГАНИЗАЦИЙ (ВАЛЮТА БАЛАНСА)
- 08 ПОКАЗАТЕЛИ ФИНАНСОВОЙ УСТОЙЧИВОСТИ

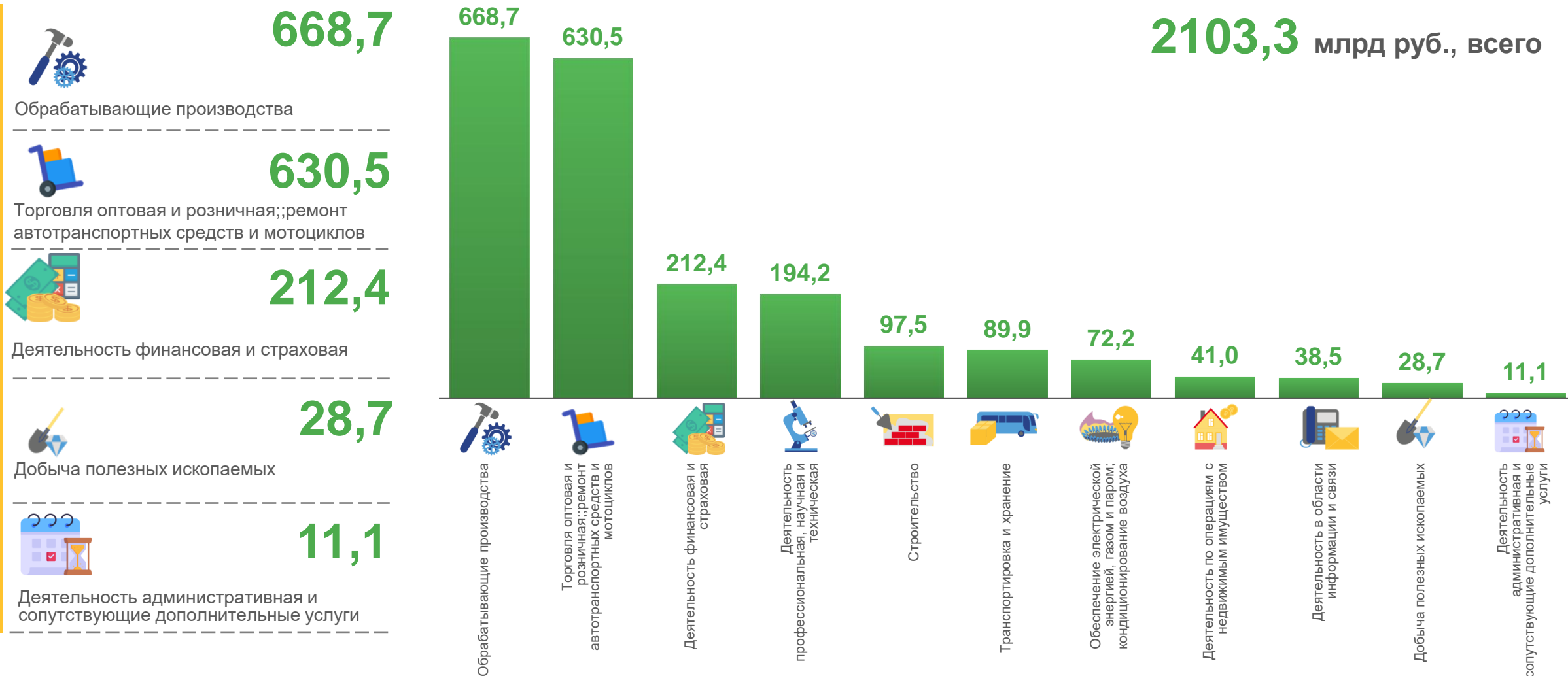
*По юридическим лицам, зарегистрированным в субъекте Российской Федерации, в целом, включая обособленные подразделения. Без банков, страховых и бюджетных организаций, без субъектов малого предпринимательства. Сравнение показателей с соответствующим периодом 2022 года произведено в текущих ценах по сопоставимому кругу организаций





САЛЬДИРОВАННЫЙ ФИНАНСОВЫЙ РЕЗУЛЬТАТ ОРГАНИЗАЦИЙ

ЯНВАРЬ-СЕНТЯБРЬ 2023 г., МЛРД РУБЛЕЙ





САЛЬДИРОВАННЫЙ ФИНАНСОВЫЙ РЕЗУЛЬТАТ ОРГАНИЗАЦИЙ

ЯНВАРЬ-СЕНТЯБРЬ 2023 г., МЛРД РУБЛЕЙ



Строительство зданий



Строительство инженерных сооружений



Работы строительные специализированные



■ Прибыль ■ Убыток





САЛЬДИРОВАННЫЙ ФИНАНСОВЫЙ РЕЗУЛЬТАТ ОРГАНИЗАЦИЙ

ЯНВАРЬ-СЕНТЯБРЬ 2023 г., МЛРД РУБЛЕЙ



Торговля оптовая и розничная; ремонт автотранспортных средств и мотоциклов

630,5
млрд руб.

(45,3%)

к январю-сентябрю 2022 г.



Торговля оптовая и розничная автотранспортными средствами и мотоциклами и их ремонт

10,6

млрд руб.

(65,2%)

к январю-сентябрю 2022 г.

0,6

млрд руб.

(в 1,7 р.)

к январю-сентябрю 2022 г.



Торговля оптовая, кроме оптовой торговли автотранспортными средствами и мотоциклами

641,1

млрд руб.

(47,7%)

к январю-сентябрю 2022 г.

49,2

млрд руб.

(129,8%)

к январю-сентябрю 2022 г.



Торговля розничная, кроме торговли автотранспортными средствами и мотоциклами

56,2

млрд руб.

(69,6%)

к январю-сентябрю 2022 г.

27,6

млрд руб.

(в 2,4 р.)

к январю-сентябрю 2022 г.

■ Прибыль ■ Убыток





ПРИБЫЛЬ ОРГАНИЗАЦИЙ

ЯНВАРЬ-СЕНТЯБРЬ 2023 г., МЛРД РУБЛЕЙ



740,9

Обработывающие производства



707,9

Торговля оптовая и розничная; ремонт автотранспортных средств и мотоциклов



316,7

Деятельность финансовая и страховая



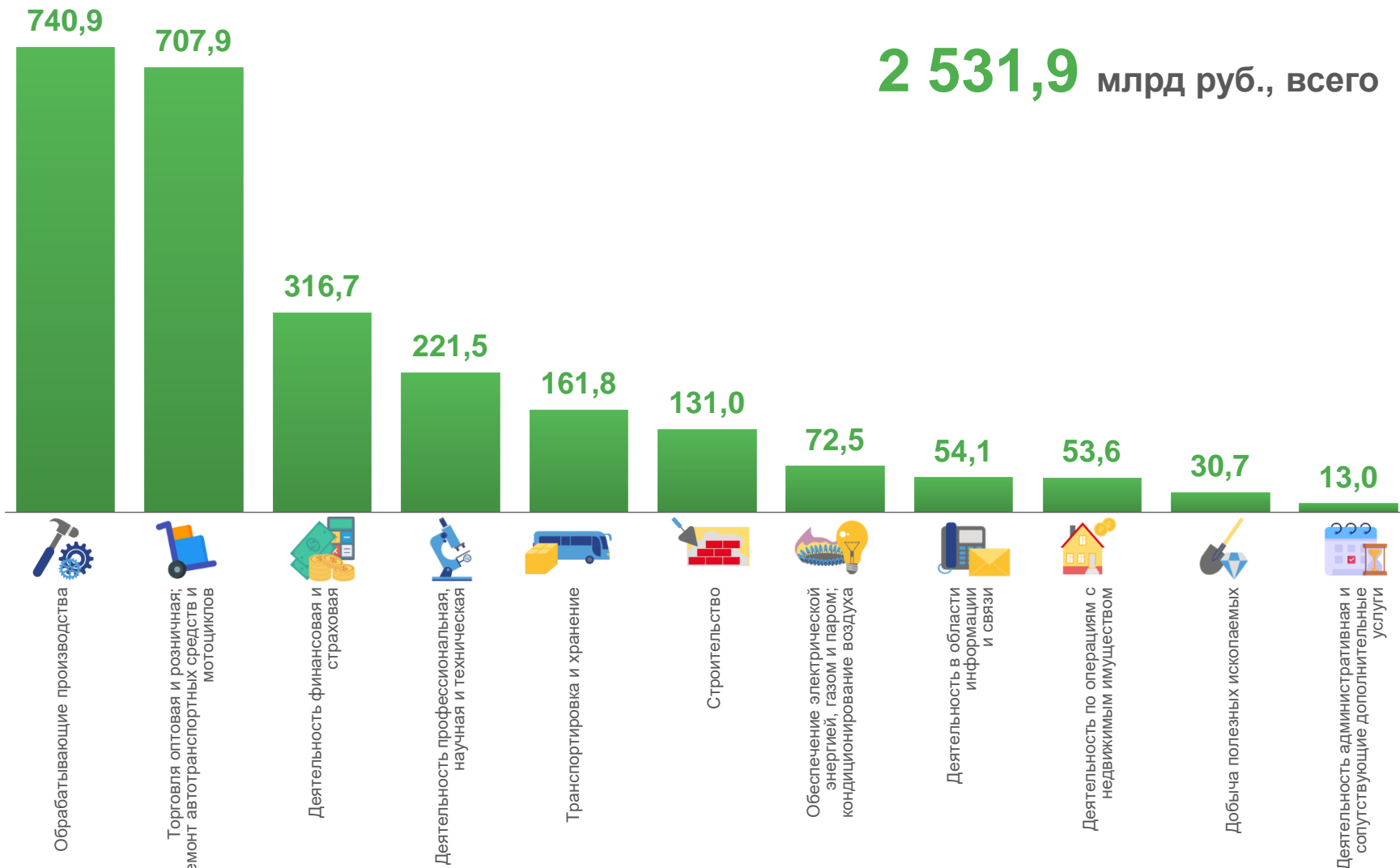
30,7

Добыча полезных ископаемых



13,0

Деятельность административная и сопутствующие дополнительные услуги



2 531,9 млрд руб., всего





УБЫТОК ОРГАНИЗАЦИЙ

ЯНВАРЬ-СЕНТЯБРЬ 2023 г., МЛРД РУБЛЕЙ

428,5 млрд руб., всего



104,3

Деятельность финансовая и страховая



77,4

Торговля оптовая и розничная;
ремонт автотранспортных средств и мотоциклов



72,2

Обрабатывающие производства



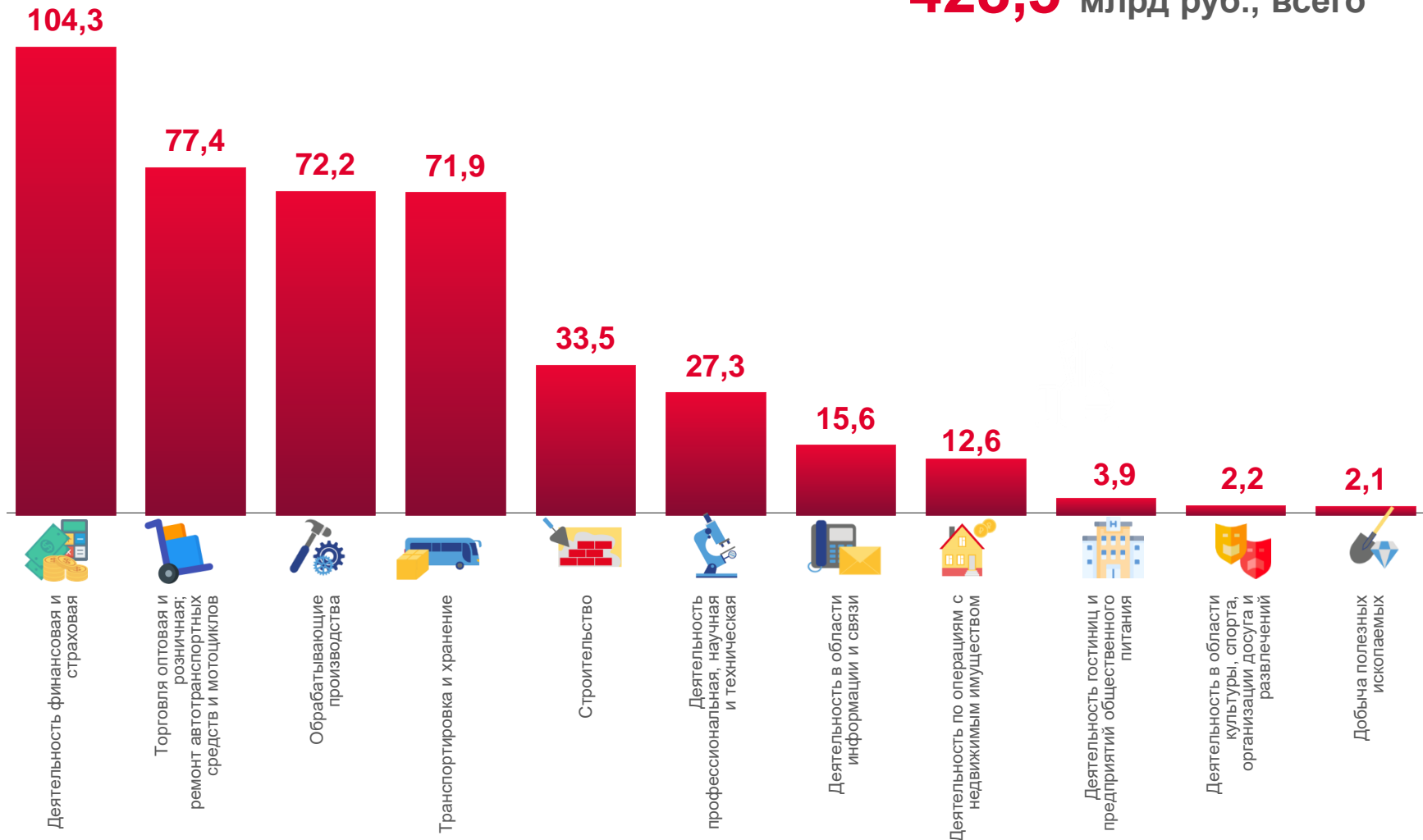
2,2

Деятельность в области культуры, спорта,
организации досуга и развлечений



2,1

Добыча полезных ископаемых

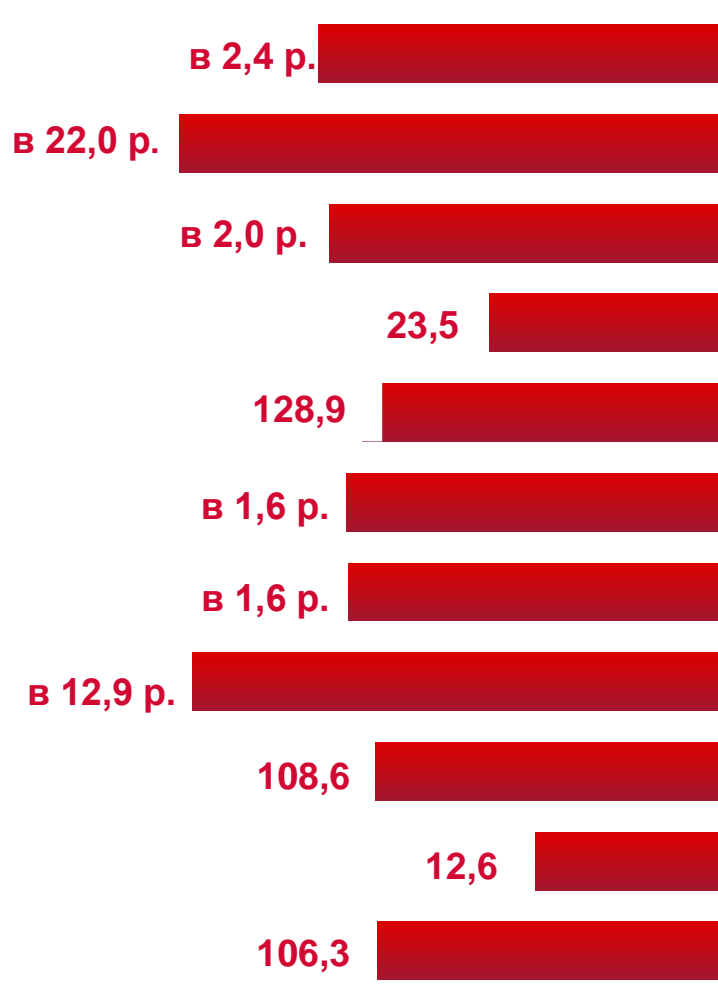




ФИНАНСОВЫЕ РЕЗУЛЬТАТЫ ДЕЯТЕЛЬНОСТИ ОРГАНИЗАЦИЙ

ЯНВАРЬ-СЕНТЯБРЬ 2023 г., В % К СООТВЕТСТВУЮЩЕМУ ПЕРИОДУ ПРЕДЫДУЩЕГО ГОДА*

УБЫТОК



Сельское, лесное хозяйство, охота, рыболовство и рыбоводство

Добыча полезных ископаемых

Обрабатывающие производства

Обеспечение электрической энергией, газом и паром; кондиционирование воздуха

Водоснабжение; водоотведение, организация сбора и утилизации отходов, деятельность по ликвидации загрязнений

Строительство

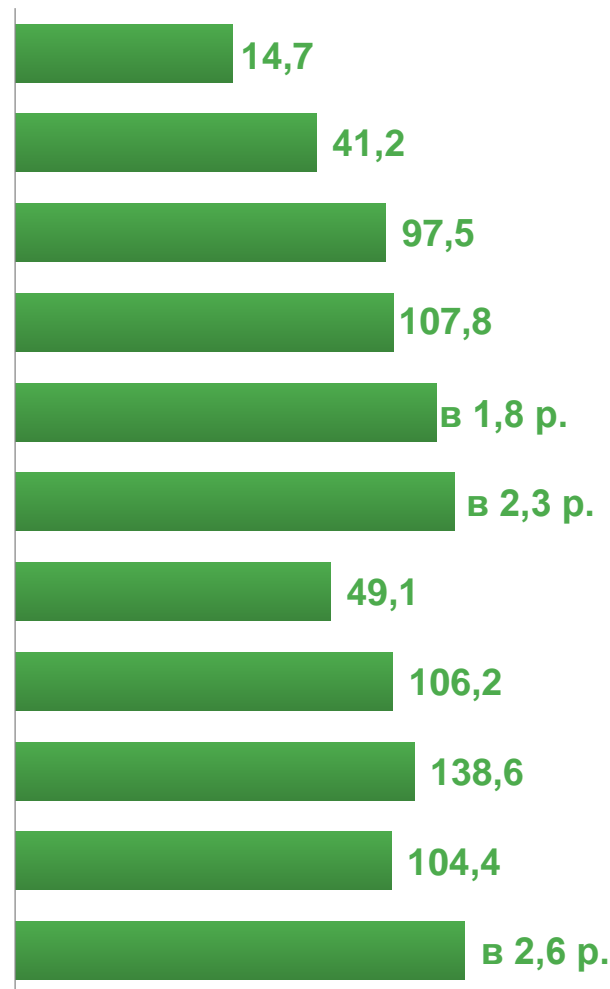
Торговля оптовая и розничная; ремонт автотранспортных средств и мотоциклов

Транспортировка и хранение

Деятельность в области информации и связи

Деятельность по операциям с недвижимым имуществом

Деятельность профессиональная, научная и техническая



ПРИБЫЛЬ

*По сопоставимому кругу организаций в соответствии с методологией бухгалтерского учета.





ДОЛЯ ПРИБЫЛЬНЫХ ОРГАНИЗАЦИЙ* 76,2% по г. Санкт-Петербургу в целом

ЯНВАРЬ-СЕНТЯБРЬ 2023 г., %



91,1%

Обеспечение электрической энергией, газом и паром; кондиционирование воздуха



88,2%

Сельское, лесное хозяйство, охота, рыболовство и рыбоводство



82,0%

Торговля оптовая и розничная; ремонт автотранспортных средств и мотоциклов



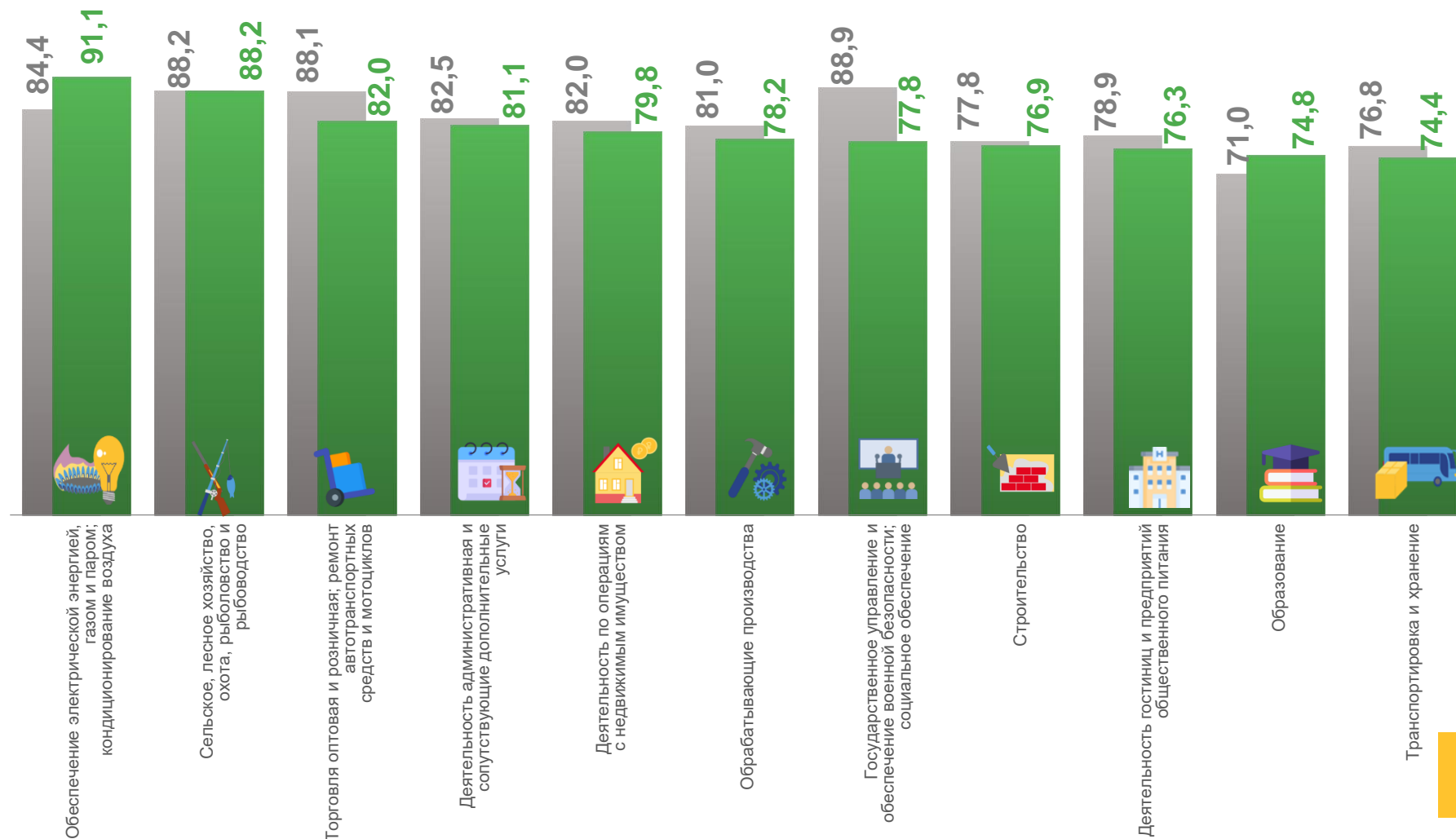
74,8%

Образование



74,4%

Транспортировка и хранение



*По сопоставимому кругу организаций в соответствии с методологией бухгалтерского учета.





ДОЛЯ УБЫТОЧНЫХ ОРГАНИЗАЦИЙ*

ЯНВАРЬ-СЕНТЯБРЬ 2023 г., %

23,8% по г. Санкт-Петербургу в целом



42,3%

Деятельность финансовая и страховая



36,9%

Деятельность в области информации и связи



35,1%

Деятельность профессиональная, научная и техническая



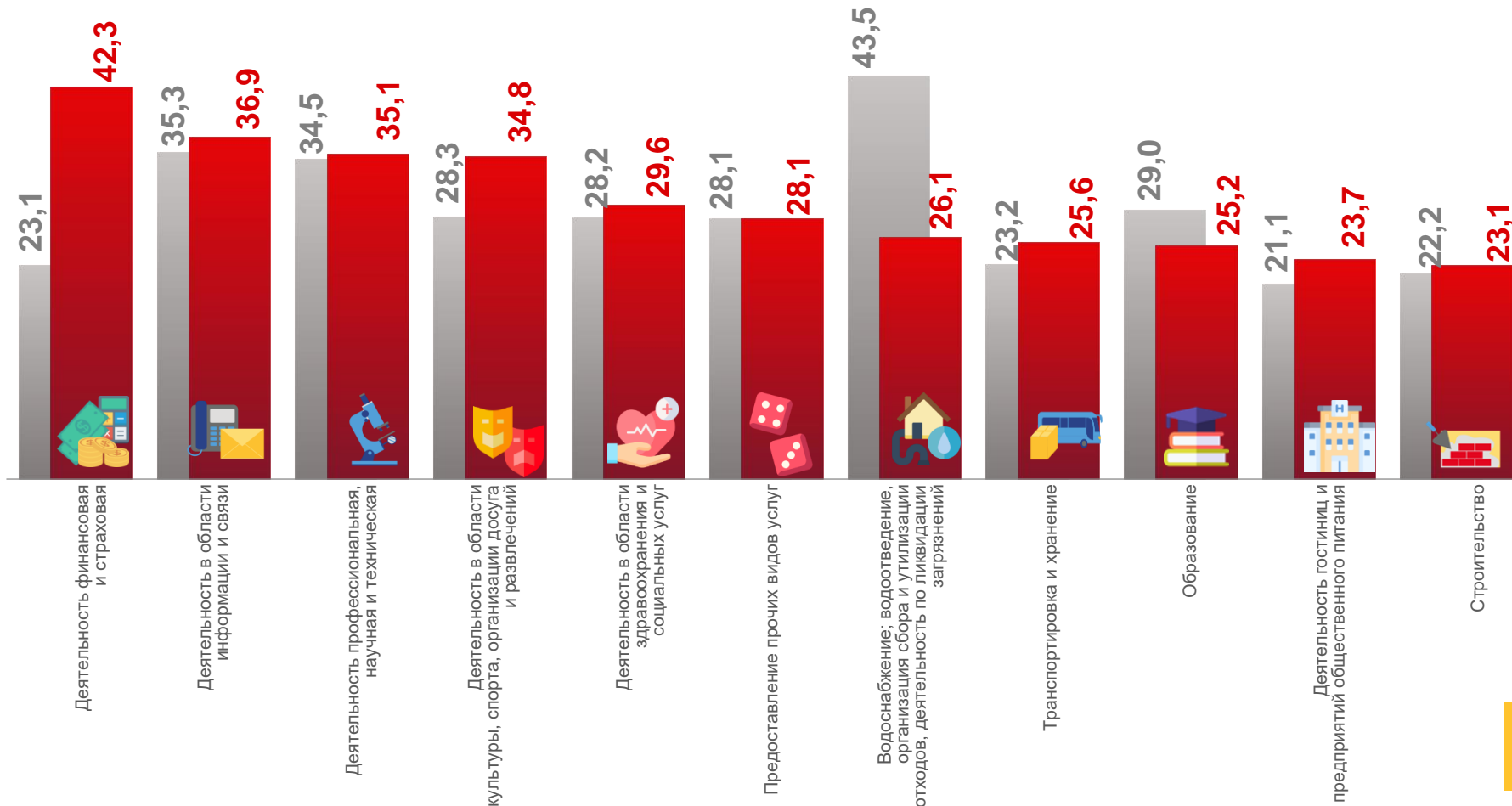
23,7%

Деятельность гостиниц и предприятий общественного питания



23,1%

Строительство



*По сопоставимому кругу организаций в соответствии с методологией бухгалтерского учета.

■ Январь-сентябрь 2022 г.

■ Январь-сентябрь 2023 г.



ПРОСРОЧЕННАЯ КРЕДИТОРСКАЯ И ДЕБИТОРСКАЯ ЗАДОЛЖЕННОСТЬ

ЯНВАРЬ-СЕНТЯБРЬ 2023 г., В % К ОБЩЕЙ КРЕДИТОРСКОЙ/ДЕБИТОРСКОЙ ЗАДОЛЖЕННОСТИ



КРЕДИТОРСКАЯ ЗАДОЛЖЕННОСТЬ



ДЕБИТОРСКАЯ ЗАДОЛЖЕННОСТЬ





ИМУЩЕСТВО ОРГАНИЗАЦИЙ (валюта баланса)

ЯНВАРЬ-СЕНТЯБРЬ 2023 г., МЛРД РУБЛЕЙ



32 682,3

Торговля оптовая и розничная; ремонт автотранспортных средств и мотоциклов



9 547,5

Обрабатывающие производства



4 525,4

Деятельность финансовая и страховая



1132,7

Обеспечение электрической энергией, газом и паром; кондиционирование воздуха

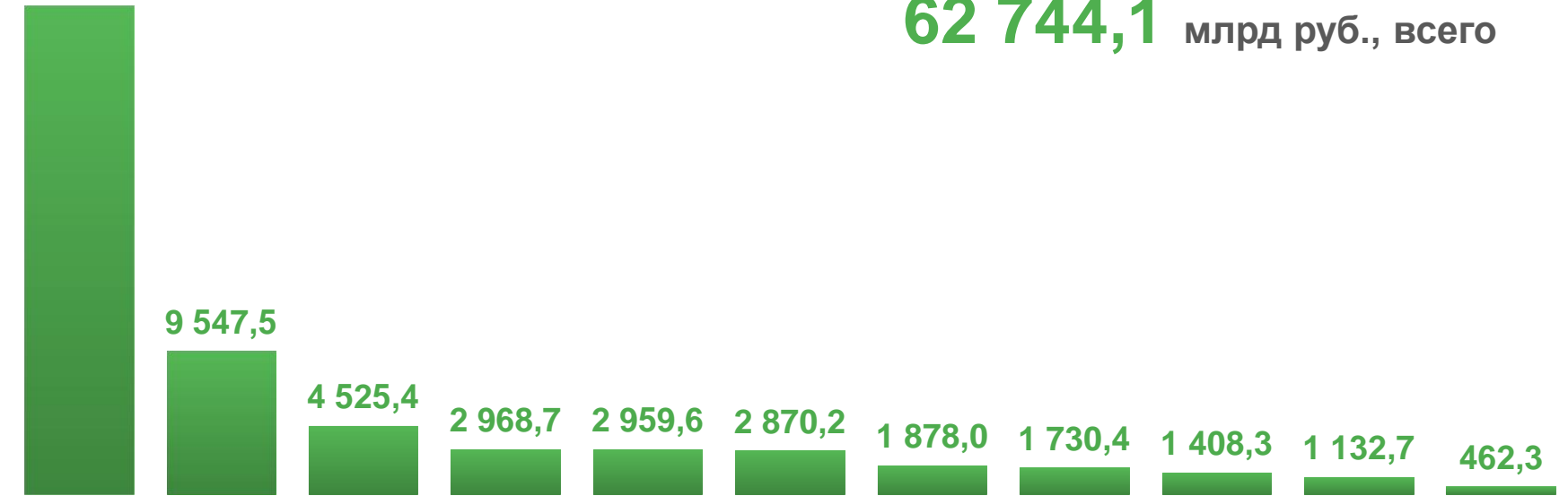


462,3

Водоснабжение; водоотведение, организация сбора и утилизации отходов, деятельность по ликвидации загрязнений

32 682,3

62 744,1 млрд руб., всего



Торговля оптовая и розничная; ремонт автотранспортных средств и мотоциклов



Обрабатывающие производства




Деятельность финансовая и страховая



Транспортировка и хранение



Деятельность профессиональная, научная и техническая



Строительство



Деятельность по операциям с недвижимым имуществом



Добыча полезных ископаемых



Деятельность в области информации и связи



Обеспечение электрической энергией, газом и паром; кондиционирование воздуха



Водоснабжение; водоотведение, организация сбора и утилизации отходов, деятельность по ликвидации загрязнений





ПОКАЗАТЕЛИ ФИНАНСОВОЙ УСТОЙЧИВОСТИ

ЯНВАРЬ-СЕНТЯБРЬ 2023 г., %

	Коэффициент покрытия	Коэффициент обеспеченности собственными оборотными средствами	Соотношение заемных и собственных средств
Сельское, лесное хозяйство, охота, рыболовство и рыбоводство	180,0	44,4	73,5
Добыча полезных ископаемых	141,9	29,5	393,9
Обрабатывающие производства	166,1	39,8	151,8
Обеспечение электрической энергией, газом и паром; кондиционирование воздуха	158,5	36,9	27,7
Водоснабжение; водоотведение, организация сбора и утилизации отходов, деятельность по ликвидации загрязнений	202,7	50,7	9,7
Строительство	121,5	17,7	358,1
Торговля оптовая и розничная; ремонт автотранспортных средств и мотоциклов	151,7	34,1	45,4
Транспортировка и хранение	174,7	42,8	40,3
Деятельность в области информации и связи	107,4	6,9	90,8

